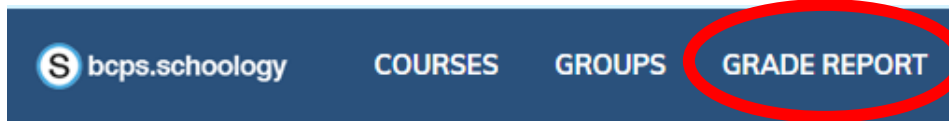


Para acceder a su informe de calificaciones en SCHOOLGY:

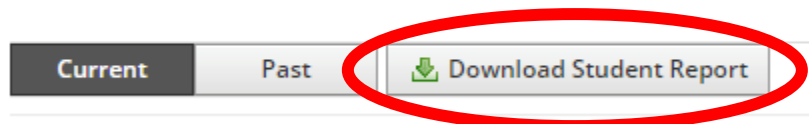
1. Inicie sesión en BCPS One: bcpsone.bcps.org
2. Haga clic en el Azulejo de Schoology



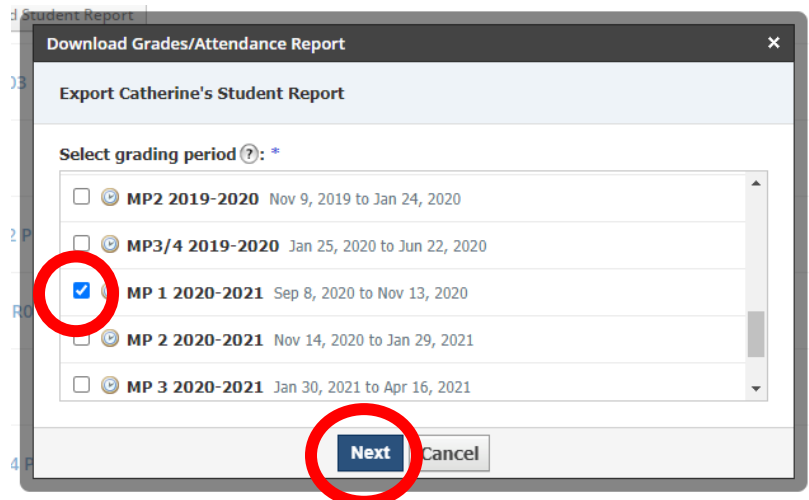
3. En la barra de menús de Schoology, haga clic en **GRADE REPORT**



4. En la pantalla del informe de calificaciones, haga clic en **DESCARGAR INFORME DEL ESTUDIANTE**



5. En la ventana Descargar informe, desplácese hacia abajo para buscar y seleccionar la casilla situada junto a "**MP 1 2020-2021**".



6. Haga clic en **SIGUIENTE**.

7. En la siguiente ventana, haga clic en **SELECCIONAR TODO** para seleccionar todos los cursos. A continuación, haga clic en **ENVIAR**.

